




ANGEL
CHAMPAGNE



ANGEL CHAMPAGNE
Vintage 2008 Egg

MANUAL

警告

- 本产品内含小零件。切勿将本产品交给3岁以下的儿童,否则可能出现误饮或窒息的危险。

注意

- 如果强光或光闪烁的刺激使您感到不适,请立即停止使用并咨询医生。
《如果电池使用不当,可能会发生发热、破裂或漏液。请注意以下事项。》
- 切勿使用蓄电池(充电电池)。
- 请勿混用新旧电池或各种类型的电池。
- 安装电池时,请确保+- (正负极)正确。
- 使用完之后,请务必关闭开关并取出电池。
- 请勿对电池进行短接、充电、解体、加热,或将其投入火中。
- 万一电池的漏液进入眼睛,请立即用大量的水进行冲洗,并咨询医生。如果漏液沾到皮肤或衣服上,请立即用水清洗。
- 进行废弃处理时,请遵照所在地方政府的废弃处理指示。
- 在使用完之后,请将本产品保管在3岁以下儿童的手够不到的地方,以免发生意外事故。

使用注意事项

- 在使用前请仔细阅读使用说明书,并正确使用本产品。
- 在开封后,请立即将包装材料扔掉。
- 本产品使用精密电子零件。请勿将其打湿、弄脏或解体。
- 切勿将本产品用于原有用途之外的用途。
- 请勿将本产品放在火旁边。请勿在高温多湿的地方、阳光直射的地方使用或保管本产品。
- 请勿将本产品保管在冰箱或冷冻库内。
- 请勿将本产品用于洗碗机或餐具烘干机。否则可能会造成其变形或破损。
- 请勿使本产品受到强烈冲击或过大的力量,否则可能会造成其破损或变形等。
- 请在无倾斜的平坦地方使用本产品。
- 在本产品内部装入酒瓶后,请勿移动本产品。
- 请务必小心,不要让电池舱盖或电池舱的内部进水。
- 如果电池舱盖或电池舱内进了水,请立即擦拭干净。
- 请勿触摸电池舱的金属部分或触碰金属零件。此外,请勿用湿手触摸本产品。


ANGEL JAPAN 株式会社

〒106-6040 东京都港区六本木1-6-1 泉花园大厦40楼

TEL +81-3-5357-1801

MAIL info@angelchampagne.jp

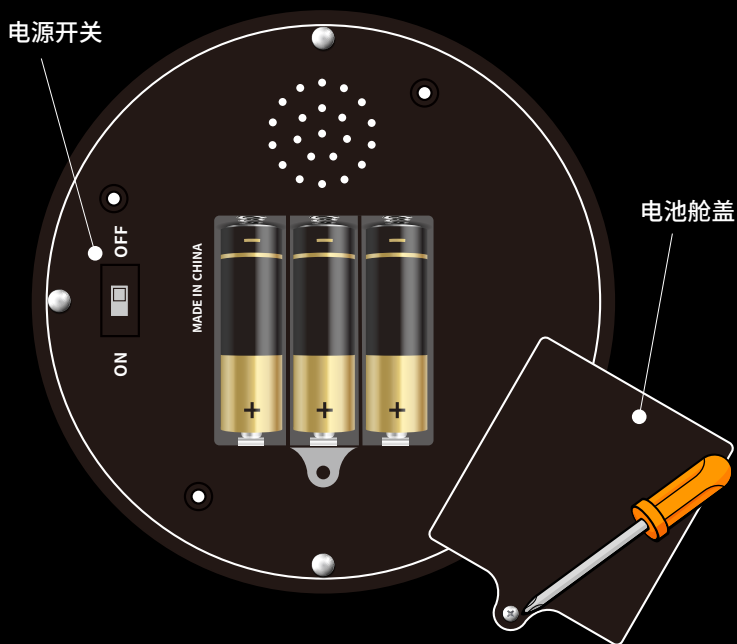
主体



电池的装入方法

5号碱性干电池×3节

<底面>



- ①用十字螺丝刀拧松主机底面电池舱盖的螺钉,然后取下电池舱盖。
- ②将3节5号碱性干电池按照正确的⊕⊖(正负极)方向装入。
- ③装上电池舱盖,然后用十字螺丝刀朝着与拆卸螺钉时相反的方向拧紧螺钉,从而使舱盖盖紧。

※长时间不使用时,请务必取出电池。

<更换电池的标准>

电池寿命

- 约270分钟(LED闪烁时的电池寿命)
 - 约120分钟(LED的颜色为白色且全部点亮时的电池寿命)
- 如果声音变小,LED的灯光变弱,请将电池都换成新电池。

※电池寿命因模式及LED的颜色等使用环境而异。

遥控器

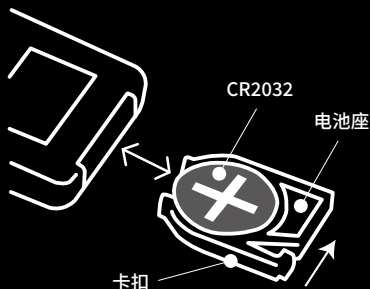
内置CR2032电池



请拉出绝缘片后再使用。

遥控器电池的更换方法

如果可操作的距离变短，或即使按下按钮也反应迟钝，请参考下图更换内置电池。



- ① 将遥控器下部的电池座的卡扣朝着箭头方向滑动，然后将其拉出。
- ② 将旧电池从电池座上取出，然后将新电池按照⊕⊖(正负极)的正确方向装入。
- ③ 将电池座推入主体，直到电池座的卡扣牢牢卡紧到位。

OPEN / CLOSE



开门/关门

- ① 打开主体底面的电源开关。
- ② 按下主体的开门/关门按钮，或者将遥控器的信号发射部位对着主体的信号接收部位并按下遥控器的开门/关门按钮。此时如果门处于关闭状态，则会打开，此时如果门处于开启状态，则会关闭。

如果在门打开时关闭电源开关，则下次打开电源开关时门会自动关闭。

LED MODE



改变LED模式

接通电源后初次打开门时，LED全部点亮。每按一下LED模式按钮，LED点亮的方式就会发生变化。共有5种模式。

- MODE1 全部点亮。→ MODE2 LED会依次慢慢点亮。
 → MODE3 LED会随机发光。→ MODE4 所有LED都快速闪烁。
 → MODE5 所有LED都慢慢闪烁。→ 返回到所有LED都点亮。

关上门后会自动重置，下次打开门时会从全部点亮开始。

LED COLOR



改变LED颜色

接通电源后初次打开门时，发出的光将与主体颜色相符。每按一下LED色彩按钮，颜色就会发生变化。共有6种颜色。

关上门后会自动重置，下次打开门时会分别从金黄色、粉色、蓝色开始。

- Vintage 2008 Egg GOLD 金黄色 → 红色 → 绿色 → 蓝色 → 粉色 → 白色 → 6种颜色
 Vintage 2008 Egg PINK 粉色 → 绿色 → 蓝色 → 白色 → 金黄色 → 红色 → 6种颜色
 Vintage 2008 Egg BLUE 蓝色 → 粉色 → 白色 → 金黄色 → 红色 → 绿色 → 6种颜色

VOLUME



改变音量

音量可在小、中、大、特大这四档之间进行改变。接通电源后初次使用时，音量设为大。

关上门后会自动重置，下次打开门时会从“大”开始。

内含物品

香槟盒主体×1、遥控器×1、5号碱性干电池×4、十字螺丝刀×1